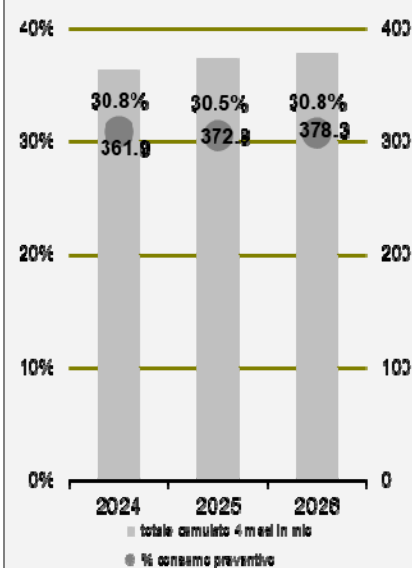


Gli scostamenti presentati rispetto al preventivo si limitano ai dati certi e verificati con i servizi. Come per le valutazioni degli anni passati, per il preconsuntivo sono stati contattati unicamente i servizi che gestiscono le maggiori voci di spesa e ricavi. I dati fanno riferimento alla situazione al 30 aprile 2026.

DATI FINANZIARI (in milioni di franchi)

30. Personale



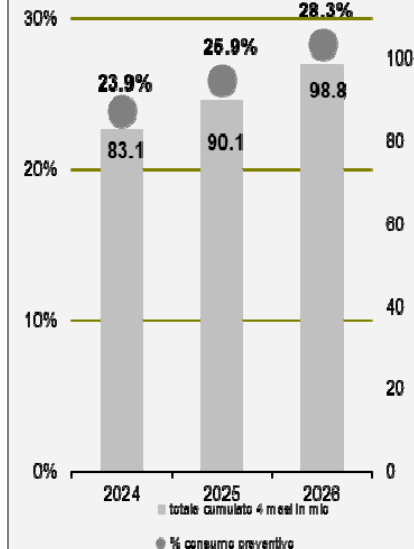
	in mio	preventivo	consuntivo
2024		1'174.2	1'188.2
2025		1'220.8	1'219.7
2026		1'229.7	1'237.7*

* dato di preconsuntivo

Nel complesso si segnala un **incremento ad oggi quantificabile in 8 milioni di franchi** conseguente alla crescita stimata della spesa per il personale docente, in particolare nel settore della scuola media e della scuola media superiore come pure in quello della pedagogia speciale.

D'altro canto, si delinea un sostanziale rispetto del preventivo per la spesa del personale amministrativo.

31. Beni e servizi



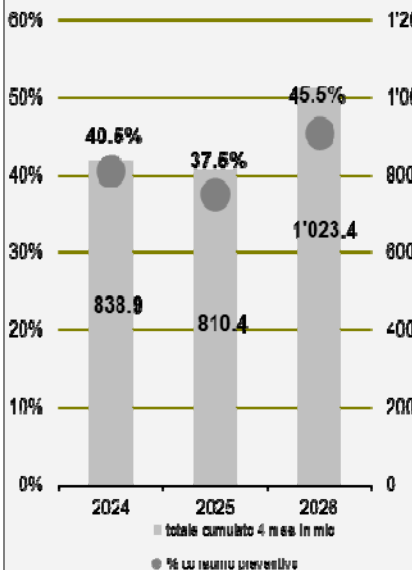
	in mio	preventivo	consuntivo
2024		347.7	341.3
2025		347.2	341.8
2026		348.8	351.1*

* dato di preconsuntivo

Dalle indicazioni dei primi 4 mesi del 2026 si evidenzia **una maggior spesa di 2.3 milioni di franchi** rispetto al preventivo. Aumentano di 0.6 milioni le spese per il servizio di spandimento sale e ghiaia, di 0.5 milioni le spese per il servizio spazzaneve e di 0.3 milioni ciascuno le spese per la gestione di grandi predatori e per la gestione di stabili prefabbricati nel settore dell'asilo.

Vi sono poi altri scostamenti minori per complessivi +0.6 milioni.

363. Contributi a enti pubblici e terzi



	in mio	preventivo	consuntivo
2024		2'071.0	2'097.0
2025		2'160.4	2'201.4
2026		2'249.5	2'283.5*

* dato di preconsuntivo

Si prevede una maggior spesa rispetto al **preventivo di 33.9 milioni**. Essa è dovuta in particolare alle prestazioni complementari AVS e AI (+12 milioni), alla partecipazione al premio AM (complessivamente +12 milioni, di cui +5 milioni per la Ripam ordinaria e +7 milioni per quella dei beneficiari di PC AVS/AI) e alle prestazioni assistenziali (+3.9 milioni). Aumentano poi di 3.8 milioni le prestazioni per richiedenti l'asilo, di 2 milioni quelle per le persone con statuto S e di 1.7 milioni quelle per i rifugiati. D'altro canto, si riducono di 1.2 milioni di franchi i contributi ai servizi di collocamento per le misure attive e di 1 milione i contributi ai centri per i richiedenti in procedura. Vi sono poi altri scostamenti minori per complessivi +0.7 milioni.

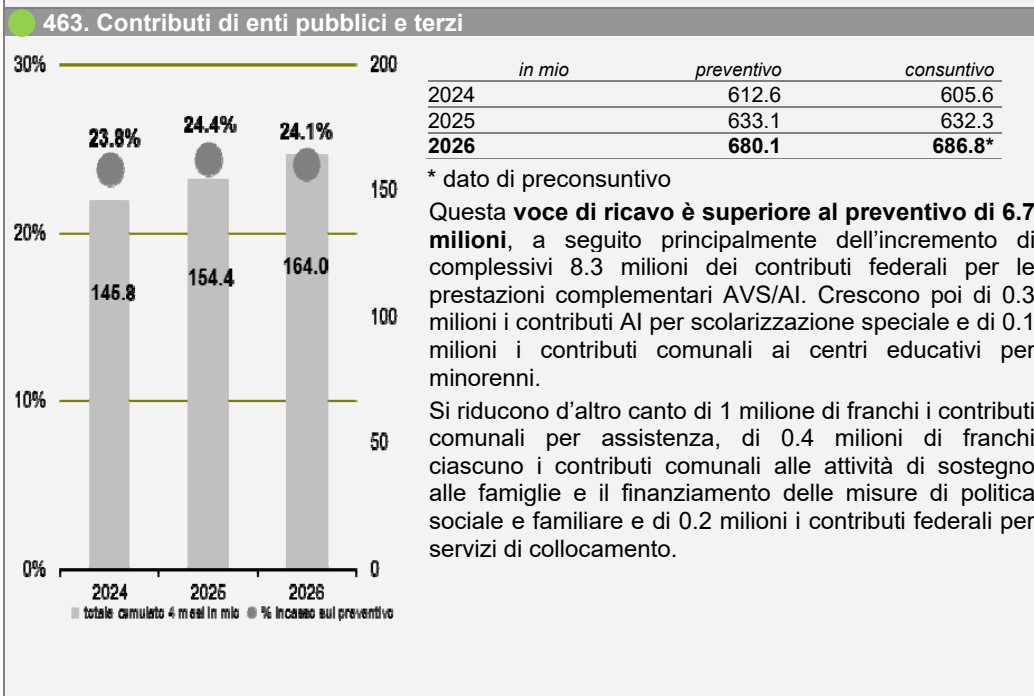
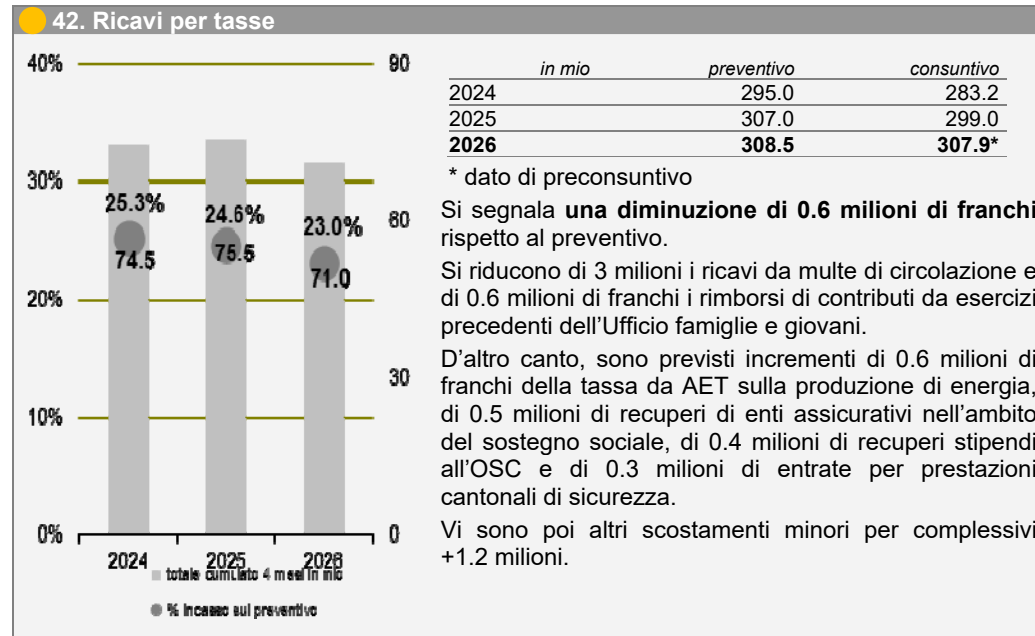
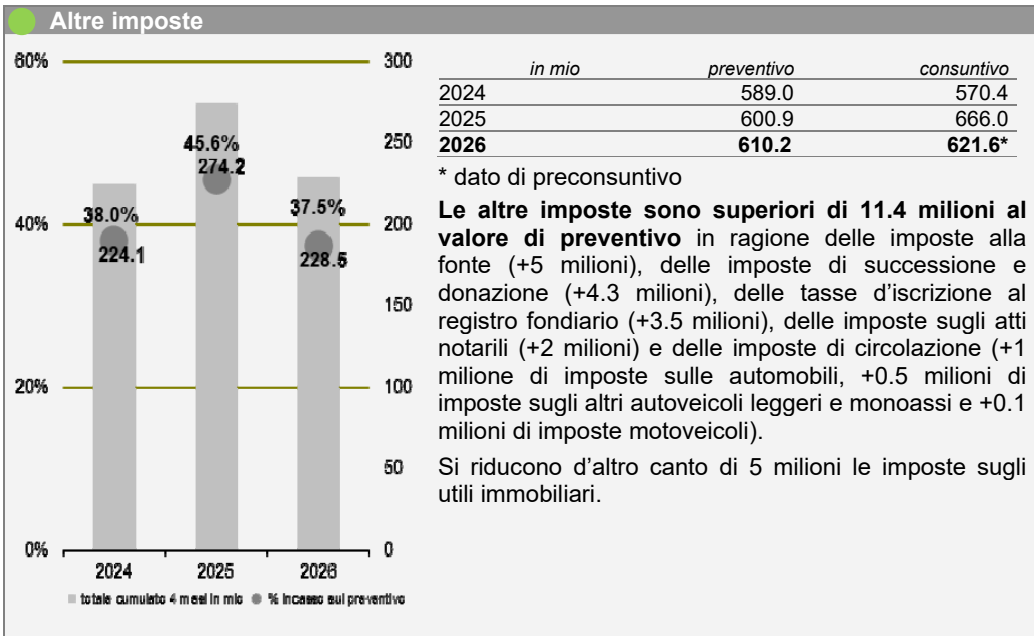
40. Imposte

Imposte sul reddito e sulla sostanza delle persone fisiche Imposta sull'utile e sul capitale delle persone giuridiche

	in mio	Cons. 2024	Cons. 2025	Prev. 2026	Precons. 2026
Persone fisiche		1'262.5	1'214.4	1'270.0	1'245.0
Gettito di competenza		1'179.0	1'171.8	1'209.3	1'214.3
Sopravvenienze ed esercizi liquidati		83.5	42.6	60.7	30.7
Persone giuridiche		385.8	339.7	379.0	378.0
Gettito di competenza		358.0	297.8	313.7	312.7
Sopravvenienze ed esercizi liquidati		27.8	41.9	65.3	65.3

Per quanto riguarda i gettiti di competenza, considerati l'avanzamento delle tassazioni emesse e le ultime previsioni congiunturali del Bak Economics di Basilea del mese di aprile, è valutato, rispetto al preventivo, **un incremento di 4 milioni di franchi**.

D'altro canto, vengono ridotte di 30 milioni di franchi le sopravvenienze attive d'imposta delle PF.



Totale spese

	<i>in mio</i>	<i>preventivo</i>	<i>preconsuntivo</i>
30 personale		1'229.7	1'237.7
31 beni e servizi		348.8	351.1
33 ammortamenti beni amministrativi		109.0	109.0
34 spese finanziarie		48.1	45.6
35 versamenti a fondi e finanziamenti speciali		17.5	17.5
36 spese di trasferimento		2'464.2	2'498.2
37 riversamento contributi a terzi		182.6	182.6
38 spese straordinarie		0.0	0.0

Oltre a quanto evidenziato in precedenza si segnala una riduzione di 2.7 milioni degli interessi passivi e altri scostamenti di ordine minore per complessivi +0.2 milioni.

	<i>in mio</i>	<i>preventivo</i>	<i>consuntivo</i>
2024		4'334.4	4'422.2
2025		4'510.8	4'583.0
2026		4'623.7	4'665.4*

* dato di preconsuntivo

Sulla base delle indicazioni derivanti dai primi 4 mesi dell'anno stimiamo che l'insieme della spesa corrente per il 2026 possa essere **superiore al preventivo di 41.7 milioni di franchi.**

Totale ricavi

	<i>in mio</i>	<i>preventivo</i>	<i>preconsuntivo</i>
40 ricavi fiscali		2'259.1	2'244.6
41 regalie e concessioni		127.9	233.6
42 ricavi per tasse		308.5	307.9
43 diversi ricavi		30.0	23.6
44 ricavi finanziari		101.6	100.6
45 prelievi da fondi e finanziamenti speciali		8.0	7.8
46 ricavi da trasferimento		1'270.9	1'280.5
47 contributi da terzi da riversare		182.6	182.6
48 ricavi straordinari		2.3	2.3

Oltre a quanto segnalato nei commenti precedenti si indicano i seguenti ulteriori scostamenti rispetto al preventivo:

- +106.1 milioni della quota sull'utile della Banca nazionale;
- +11 milioni di quota IFD sull'anno corrente;
- +10 milioni di quota IFD sugli anni precedenti;
- -8 milioni di rimborsi della Confederazione nell'ambito dell'asilo;
- -7.2 milioni di contributi perequativi federali;
- -7 milioni di scioglimenti di accontamenti nel settore della mobilità;
- -1.7 milioni di partecipazione alla tassa federale sul traffico pesante.

Si segnalano poi altri scostamenti di ordine minore per complessivi -2 milioni.

	<i>in mio</i>	<i>preventivo</i>	<i>consuntivo</i>
2024		4'203.6	4'350.3
2025		4'414.2	4'550.6
2026		4'514.7	4'607.4*

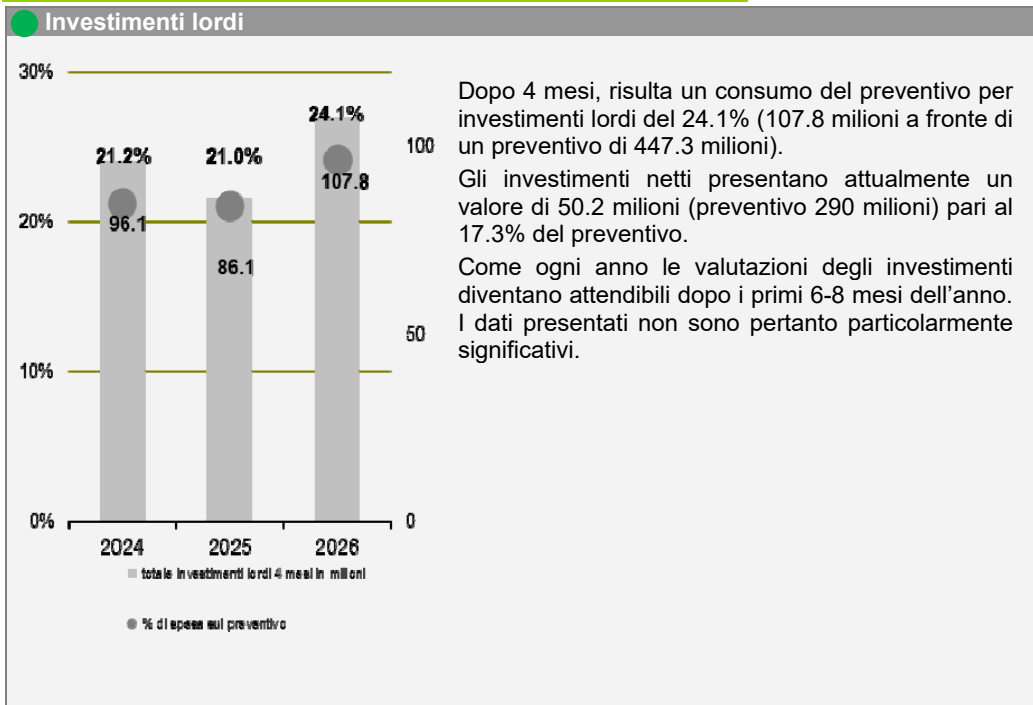
* dato di preconsuntivo

I maggiori ricavi stimati rispetto al preventivo raggiungono i **92.7 milioni di franchi.**

Valutazione del risultato d'esercizio:

	<i>in mio</i>
risultato a preventivo	-109.0
maggiori uscite	-41.7
maggiori entrate	+92.7
risultato stimato	-58.0

INVESTIMENTI



- Allegato: principali scostamenti tra preventivo 2026 e previsione di consuntivo 2026